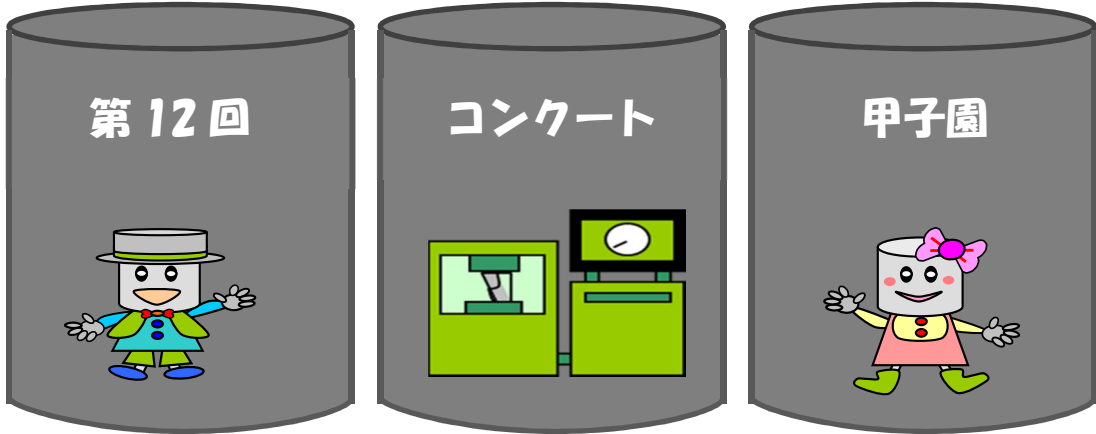
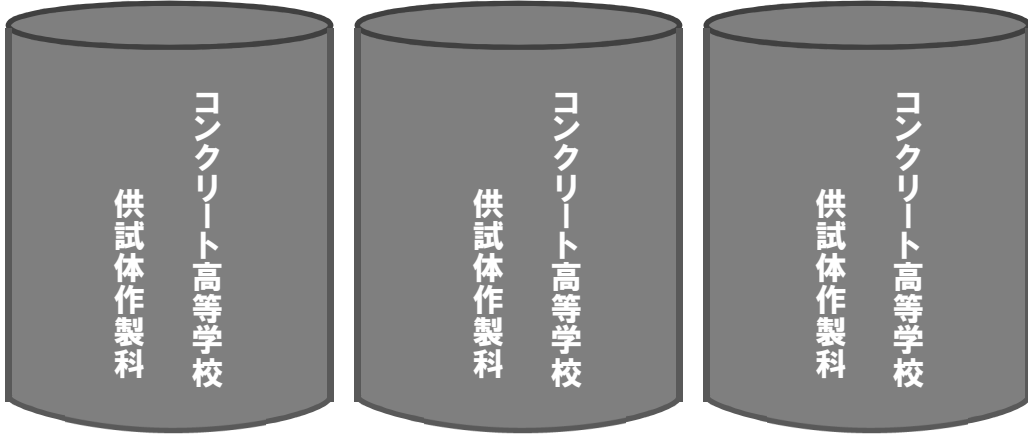


供試体へのデザイン等記入例および本選時に同梱するもの




【供試体前面】
デザインを横並びで描く
※ 供試体の並び順（左から）の写真同梱



【供試体後面（デザインを描いた反対側）】
学校名・学科名を記入

供試体といっしょに同梱するもの



供試体:乾燥、破損のないように。 供試体の並びがわかる写真 受領書 PPT 入り CD