

⑧ Teams を通して生徒と教師でつながりましょう(オンライン SHR 編)

令和4年7月21日

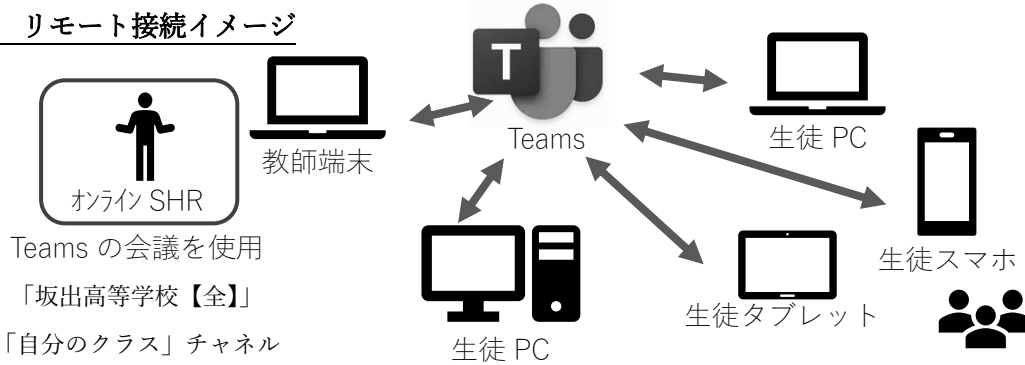
坂出高等学校教育研究部情報メディア係

0. 目的：コロナ禍で突然の自宅待機・臨時休校になった場合でも学校と生徒との映像と音声によるコミュニケーションができるようにリモート接続を体験しておく。

1. 実施日(案)：令和()年()月()日() ()：()～()：()

※各クラスで決めてください。

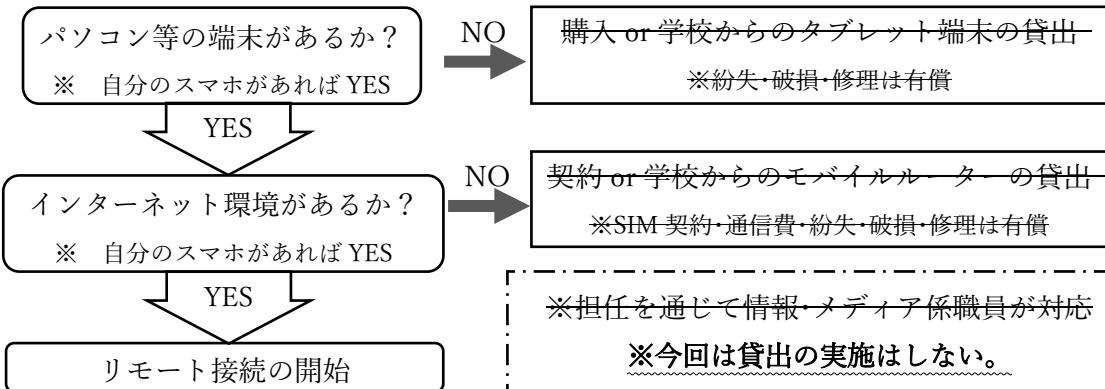
2. リモート接続イメージ



3. リモート接続を可能にするために確認・実施しておくこと。

生徒側 ※パケット通信料金については各家庭での契約に依存されます。ご確認ください。

① 自宅の端末(パソコン、スマホ、タブレットなど)・インターネット接続環境の確認。



② 自宅の端末からの Teams 接続の実施

- ・「坂出高等学校【全】」チームの「自分のクラス」チャンネルに入れるか?
- ・Web 会議に参加できるか?(教師が音声・映像の確認ができ次第、退出してもよい。)

教師側 ※個人端末によるパケット通信料金は各自の契約に依存されます。ご確認ください。

① 生徒の家庭での端末の有無・インターネット環境の有無の把握。(取扱注意)

- ・情報・メディア係へ報告。機器の貸出を生徒・保護者・担任・係で実施。※今回は機器貸出なし

② Teams の Web 会議による「オンライン SHR」の開始。

- ・あらかじめ日付・時刻を決めて、またはミッターメールを用いての周知による実施。
- ・一度に全員の参加は厳しい。音声・映像の確認ができれば、生徒は退出させてもよい。

③ Web 会議の参加者の出欠の確認 ※会議終了後、参加者レポートで確認できる。

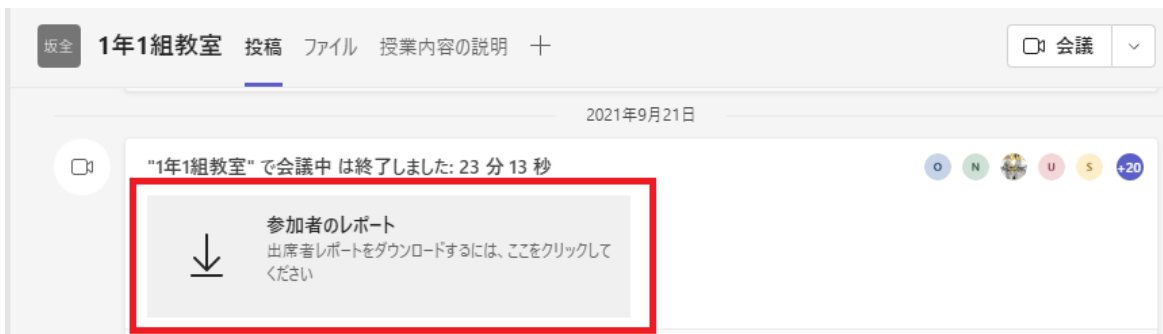
4. 実施手順 ※マニュアルは「坂出高等学校【全】」チームの「一般」チャンネルの「ファイル」にある。

生徒側 実施日の時刻に行う。

- (1) ①様々な端末で Mirosoft Teams を使用方法 を参考に Teams を起動させる。
- (2) ③Mirosoft Teams でオンライン会議をする方法 の③-2 II. 会議の参加を参考に「坂出高等学校【全】」チームの「自分のクラス」チャンネルで会議をしていることを確認して、会議に参加する。
- (3) 出席の確認ができ、担任・副担任の指示のもと、会議を退出する。

教師側 実施日の時刻に行う。担任・副担任のいずれかで会議を開始する。

- (1) ①様々な端末で Mirosoft Teams を使用方法 を参考に Teams を起動させる。
- (2) ③Mirosoft Teams でオンライン会議をする方法 の③-1 I. 会議の参加を参考に「坂出高等学校【全】」チームの「自分のクラス」チャンネルで会議開始する。
- (3) 参加した生徒の音声と映像の確認をできるだけ行い、接続の確認ができたなら、生徒を退出するように指示をする。
※名票で参加生徒のチェックをしてもよいが、あとで参加者レポートにて確認できる。
- (4) 会議を終了させると、「参加者のレポート」ができるので、そのアイコンをクリックし、レポートをダウンロードする。※レポート作成までに時間がかかることがある。



- (5) “エクスプローラ”を起動して、“ダウンロード”フォルダに保存されたレポートをダブルクリックして開き、参加者を確認する。※参加者 ID で並べ替えると確認しやすい。

The screenshot shows a file explorer window with a "ダウンロード" (Downloads) folder selected. A file named "meetingAttendanceReport(1年1組教室).csv" is highlighted, with a date of "2022/02/22 16:58" and a size of "10 KB".

1	会議の概要						
2	参加者の合計数	41					
3	会議のタイトル	1年1組教室					
4	会議の開始時刻	2021/9/21 13:42					
5	会議の終了時間	2021/9/21 14:04					
6	会議 ID	4ea682ae-8b06-448f-b344-a3a4c39a0ab9					
7							
8	氏名	参加時刻	退出時刻	期間	メール	役割	参加者 ID (UPN)
9		2021/9/21 13:42	2021/9/21 13:59	17 分 43 秒			
10		2021/9/21 13:44	2021/9/21 14:00	15 分 44 秒			
11		2021/9/21 13:44	2021/9/21 13:50	15 分 5 秒			

以上で作業は終わりです。ありがとうございました。