

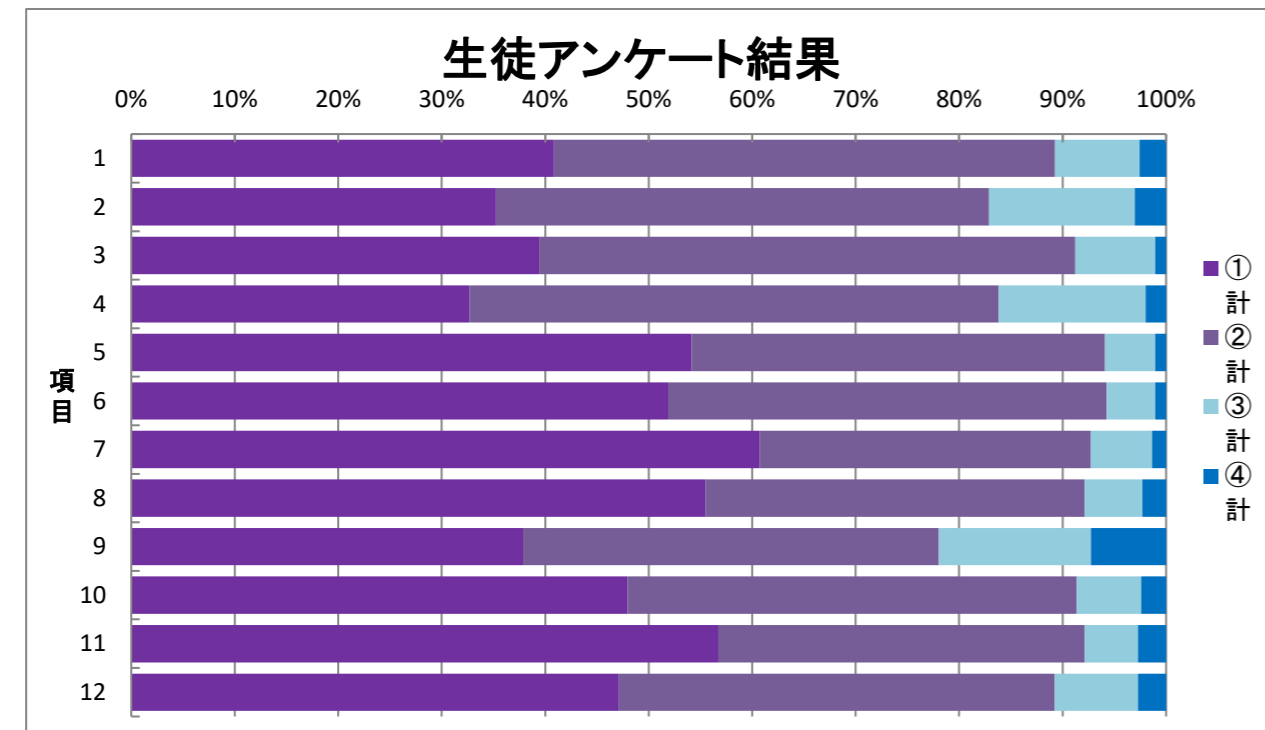
令和6年度 学校評価アンケート結果

<生徒>

在籍数 686 回答数 661 96.4%

分類	番号	質問項目	①	②	③	④
学校全体	1	本校の雰囲気はよい	40.8%	48.4%	8.2%	2.6%
	2	本校に入学してよかった	35.2%	47.7%	14.1%	3.0%
学習指導	3	先生方は、生徒にわかりやすい授業を実践している	39.5%	51.7%	7.7%	1.1%
	4	生徒は授業に意欲的に取り組んでいる	32.7%	51.1%	14.2%	2.0%
進路指導	5	進路情報は適切に提供されている	54.2%	39.9%	4.8%	1.1%
	6	先生方の進路に関するアドバイスは適切である	51.9%	42.4%	4.7%	1.1%
特別活動	7	学校行事は楽しく充実している	60.8%	32.0%	5.9%	1.4%
	8	部活動は、活発で充実している	55.5%	36.6%	5.6%	2.3%
生活指導	9	校則や先生方の生活指導は、適切である	37.9%	40.2%	14.7%	7.3%
	10	先生方は、家庭への連絡を適切に行っている	48.0%	43.4%	6.2%	2.4%
その他	11	クラスの雰囲気はよい	56.7%	35.4%	5.1%	2.7%
	12	校内の施設・設備は、よく整備されている	47.1%	42.1%	8.0%	2.7%

- ① そう思う
- ② どちらかといえばそう思う
- ③ どちらかといえばそう思わない
- ④ そう思わない

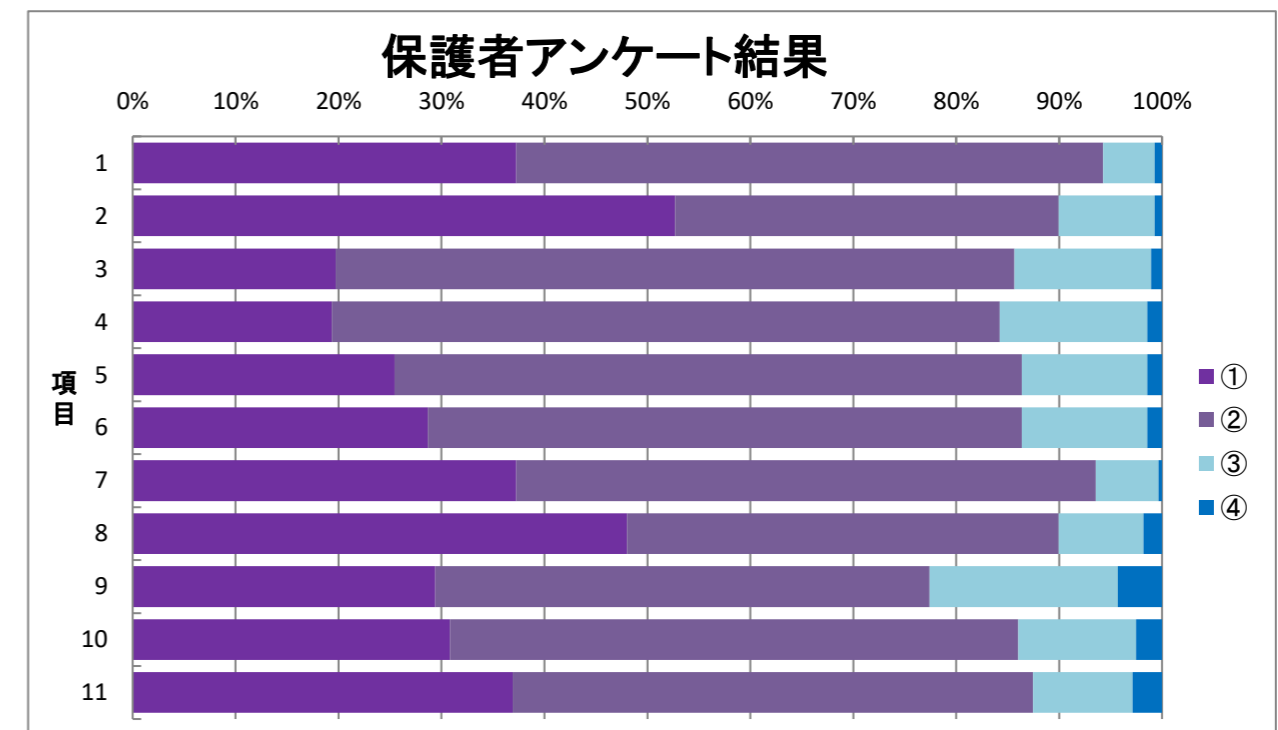


<保護者>

在籍数 686 回答数 279 40.7%

分類	番号	質問項目	①	②	③	④
学校全体	1	学校の雰囲気がよい	37.3%	57.0%	5.0%	0.7%
	2	東高に入学させてよかった	52.7%	37.3%	9.3%	0.7%
学習指導	3	東高は学習指導に力を入れている	19.7%	65.9%	13.3%	1.1%
	4	子どもは学校の授業に満足している	19.4%	64.9%	14.3%	1.4%
進路指導	5	進路に関して必要な資料が提供されている	25.4%	60.9%	12.2%	1.4%
	6	進路に関して適切なアドバイスが行われている	28.7%	57.7%	12.2%	1.4%
特別活動	7	学校行事や部活動が活発である	37.3%	56.3%	6.1%	0.4%
	8	子どもはクラスが楽しいと感じている	48.0%	41.9%	8.2%	1.8%
生活指導	9	校則などのきまりは適切である	29.4%	48.0%	18.3%	4.3%
	10	学校は家庭との連絡を適切に行っている	30.8%	55.2%	11.5%	2.5%
その他	11	校内の施設や設備はよく整備されている	36.9%	50.5%	9.7%	2.9%

- ① そう思う
- ② どちらかといえばそう思う
- ③ どちらかといえばそう思わない
- ④ そう思わない

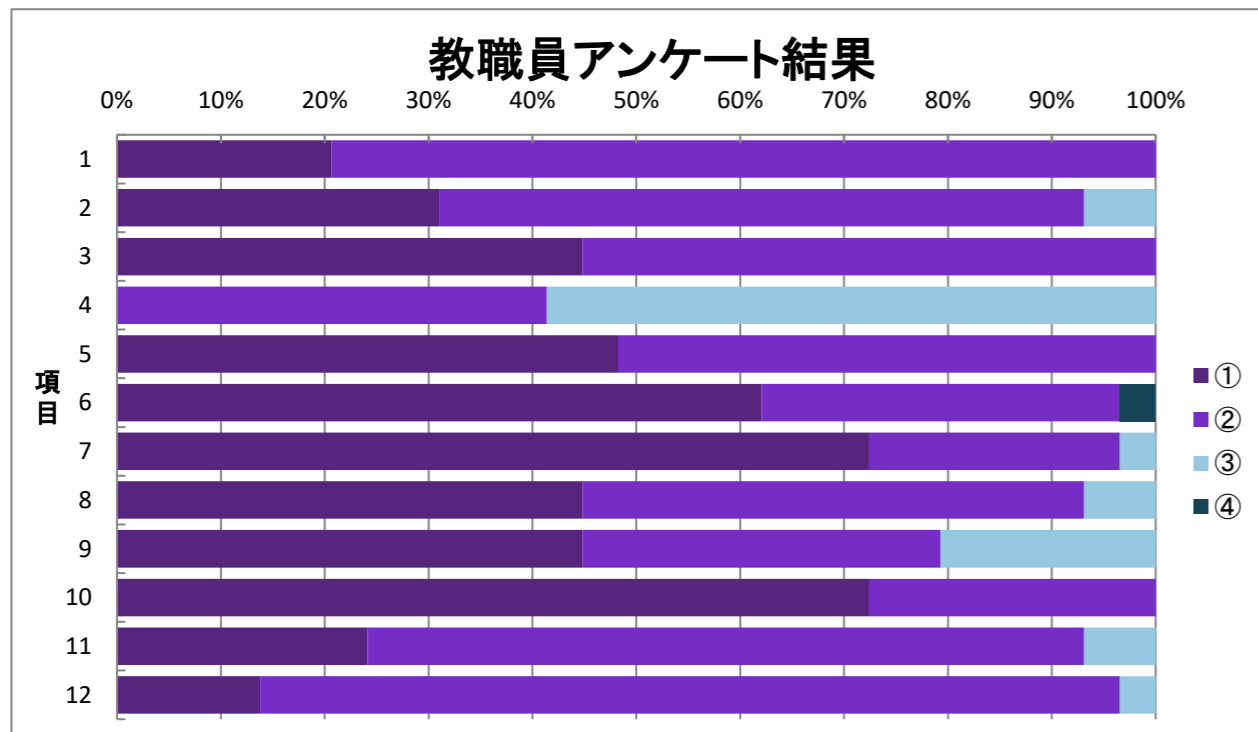


<教員>

在籍数 53 回答数 29 54.7%

分類	番号	質問項目	①	②	③	④
学校全体	1	生徒は、本校に入学してよかったと思っている	20.7%	79.3%	0.0%	0.0%
	2	先生方は、協力し合って学校運営に当たっている	31.0%	62.1%	6.9%	0.0%
学習指導	3	先生方は、工夫して、わかりやすい授業を実践している	44.8%	55.2%	0.0%	0.0%
	4	生徒は、授業に意欲的に取り組んでいる	0.0%	41.4%	58.6%	0.0%
進路指導	5	先生方は、生徒に進路情報を適切に提供している	48.3%	51.7%	0.0%	0.0%
	6	先生方は、進路に関して適切にアドバイスしている	62.1%	34.5%	0.0%	3.4%
特別活動	7	学校行事は、生徒にとって楽しく充実している	72.4%	24.1%	3.4%	0.0%
	8	部活動は、活発で充実している	44.8%	48.3%	6.9%	0.0%
生活指導	9	校則や先生方の生活指導は、適切である	44.8%	34.5%	20.7%	0.0%
	10	先生方は、家庭への連絡を適切に行っている	72.4%	27.6%	0.0%	0.0%
その他	11	生徒にとって、クラスの雰囲気はよい	24.1%	69.0%	6.9%	0.0%
	12	校内の施設・設備は、よく整備されている	13.8%	82.8%	3.4%	0.0%

- ① そう思う
- ② どちらかといえばそう思う
- ③ どちらかといえばそう思わない
- ④ そう思わない



<地域等>

在籍数 8 回答数 7 87.5%

番号	質問項目	①	②	③	④	⑤
1	東高生は、満足した高校生活を送っているように見える	42.9%	57.1%	0.0%	0.0%	0.0%
2	東高は、生徒の進路実現に向けて熱心に取り組んでいる	28.6%	71.4%	0.0%	0.0%	0.0%
3	東高は、学校行事や部活動が活発である	71.4%	28.6%	0.0%	0.0%	0.0%
4	東高生は、服装や髪などの校則を守っている	57.1%	42.9%	0.0%	0.0%	0.0%
5	東高生は、交通ルールを守っている	0.0%	71.4%	0.0%	14.3%	14.3%
6	東高の施設や設備は、よく整備されている	28.6%	42.9%	14.3%	0.0%	14.3%
7	東高は、地域への情報発信をよく行っている	85.7%	0.0%	14.3%	0.0%	0.0%
8	東高は、積極的に地域との交流を行っている	85.7%	14.3%	0.0%	0.0%	0.0%
9	東高は、外部や内部の意見を取り入れて、運営改善を行っている	28.6%	71.4%	0.0%	0.0%	0.0%
10	総合的に考えて、東高は魅力的な学校である	66.7%	33.3%	0.0%	0.0%	0.0%

- ① そう思う
- ② どちらかといえばそう思う
- ③ どちらかといえばそうは思わない
- ④ そう思わない
- ⑤ よくわからない

