

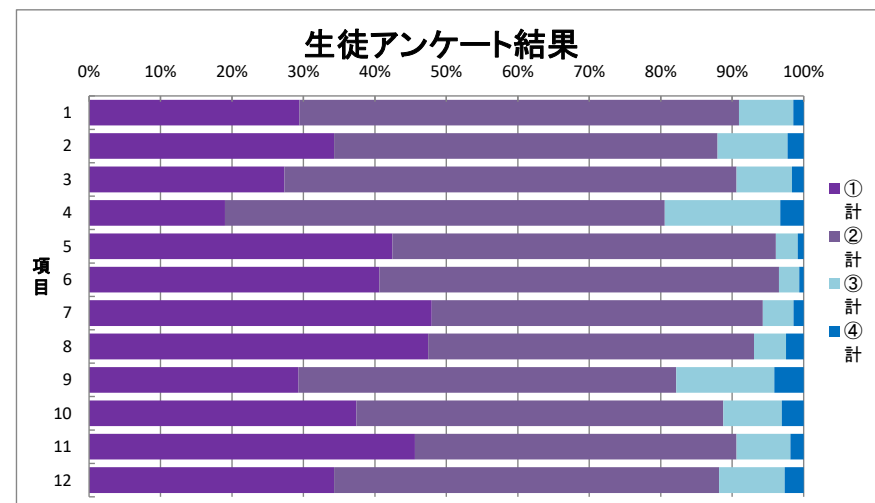
令和7年度 学校評価アンケート結果

<生徒>

在籍数 692 回答数 490 70.8%

分類	番号	質問項目	①	②	③	④
学校全体	1	本校の雰囲気はよい	29.4%	61.5%	7.6%	1.4%
	2	本校に入学してよかった	34.3%	53.7%	9.8%	2.2%
学習指導	3	先生方は、生徒にわかりやすい授業を実践している	27.3%	63.3%	7.8%	1.6%
	4	生徒は授業に意欲的に取り組んでいる	19.0%	61.6%	16.2%	3.3%
進路指導	5	進路情報は適切に提供されている	42.4%	53.7%	3.1%	0.8%
	6	先生方の進路に関するアドバイスは適切である	40.6%	55.9%	2.9%	0.6%
特別活動	7	学校行事は楽しく充実している	48.0%	46.3%	4.3%	1.4%
	8	部活動は、活発で充実している	47.4%	45.6%	4.5%	2.5%
生活指導	9	校則や先生方の生活指導は、適切である	29.3%	52.9%	13.7%	4.1%
	10	先生方は、家庭への連絡を適切に行っている	37.4%	51.3%	8.2%	3.1%
その他	11	クラスの雰囲気はよい	45.6%	45.0%	7.6%	1.8%
	12	校内の施設・設備は、よく整備されている	34.3%	53.9%	9.2%	2.7%

- ① そう思う
- ② どちらかといえばそう思う
- ③ どちらかといえばそう思わない
- ④ そう思わない

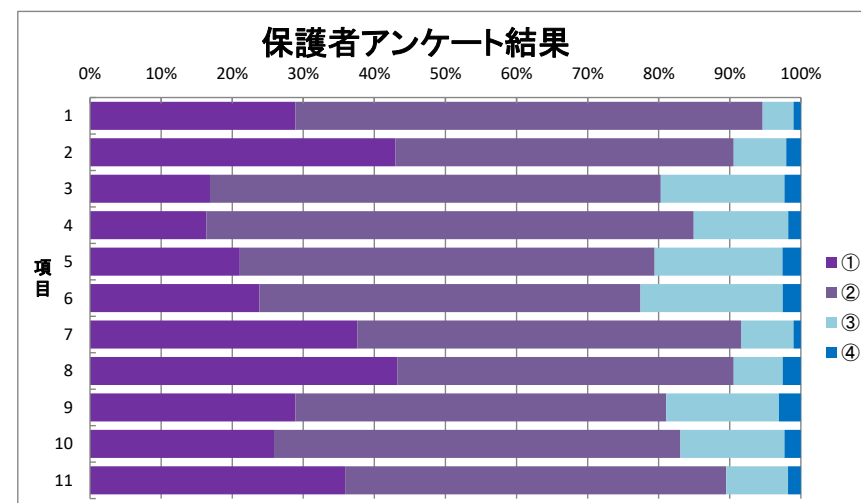


<保護者>

在籍数 692 回答数 391 56.5%

分類	番号	質問項目	①	②	③	④
学校全体	1	学校の雰囲気がよい	28.9%	65.7%	4.3%	1.0%
	2	東高に入学させてよかった	43.0%	47.6%	7.4%	2.0%
学習指導	3	東高は学習指導に力を入れている	16.9%	63.4%	17.4%	2.3%
	4	子どもは学校の授業に満足している	16.4%	68.5%	13.3%	1.8%
進路指導	5	進路に関して必要な資料が提供されている	21.1%	58.4%	18.0%	2.6%
	6	進路に関して適切なアドバイスが行われている	23.8%	53.6%	20.0%	2.6%
特別活動	7	学校行事や部活動が活発である	37.6%	54.0%	7.4%	1.0%
	8	子どもはクラスが楽しいと感じている	43.2%	47.3%	6.9%	2.6%
生活指導	9	校則などのきまりは適切である	28.9%	52.2%	15.9%	3.1%
	10	学校は家庭との連絡を適切に行っている	25.9%	57.2%	14.6%	2.3%
その他	11	校内の施設や設備はよく整備されている	35.9%	53.6%	8.7%	1.8%

- ① そう思う
- ② どちらかといえばそう思う
- ③ どちらかといえばそう思わない
- ④ そう思わない

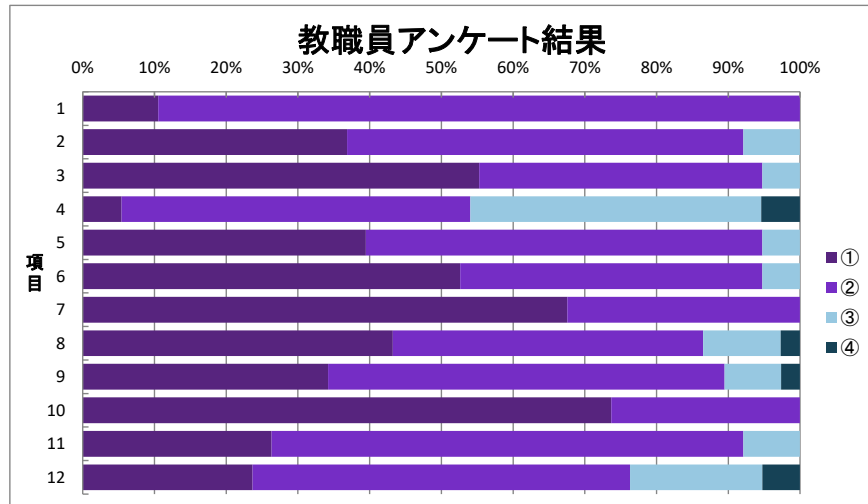


<教員>

在籍数 72 回答数 38 52.8%

分類	番号	質問項目	①	②	③	④
学校全体	1	生徒は、本校に入学してよかったと思っている	10.5%	89.5%	0.0%	0.0%
	2	先生方は、協力し合って学校運営に当たっている	36.8%	55.3%	7.9%	0.0%
学習指導	3	先生方は、工夫して、わかりやすい授業を実践している	55.3%	39.5%	5.3%	0.0%
	4	生徒は、授業に意欲的に取り組んでいる	5.4%	48.6%	40.5%	5.4%
進路指導	5	先生方は、生徒に進路情報を適切に提供している	39.5%	55.3%	5.3%	0.0%
	6	先生方は、進路に関して適切にアドバイスしている	52.6%	42.1%	5.3%	0.0%
特別活動	7	学校行事は、生徒にとって楽しく充実している	67.6%	32.4%	0.0%	0.0%
	8	部活動は、活発で充実している	43.2%	43.2%	10.8%	2.7%
生活指導	9	校則や先生方の生活指導は、適切である	34.2%	55.3%	7.9%	2.6%
	10	先生方は、家庭への連絡を適切に行っている	73.7%	26.3%	0.0%	0.0%
その他	11	生徒にとって、クラスの雰囲気はよい	26.3%	65.8%	7.9%	0.0%
	12	校内の施設・設備は、よく整備されている	23.7%	52.6%	18.4%	5.3%

- ① そう思う
- ② どちらかといえばそう思う
- ③ どちらかといえばそう思わない
- ④ そう思わない



<地域等>

在籍数 8 回答数 4 50.0%

番号	質問項目	①	②	③	④	⑤
1	東高生は、満足した高校生活を送っているように見える	75.0%	25.0%	0.0%	0.0%	0.0%
2	東高は、生徒の進路実現に向けて熱心に取り組んでいる	50.0%	50.0%	0.0%	0.0%	0.0%
3	東高は、学校行事や部活動が活発である	75.0%	25.0%	0.0%	0.0%	0.0%
4	東高生は、服装や髪などの校則を守っている	75.0%	0.0%	0.0%	0.0%	25.0%
5	東高生は、交通ルールを守っている	0.0%	75.0%	0.0%	25.0%	0.0%
6	東高の施設や設備は、よく整備されている	50.0%	50.0%	0.0%	0.0%	0.0%
7	東高は、地域への情報発信をよく行っている	100.0%	0.0%	0.0%	0.0%	0.0%
8	東高は、積極的に地域との交流を行っている	100.0%	0.0%	0.0%	0.0%	0.0%
9	東高は、外部や内部の意見を取り入れて、運営改善を行っている	75.0%	0.0%	0.0%	0.0%	25.0%
10	総合的に考えて、東高は魅力的な学校である	75.0%	25.0%	0.0%	0.0%	0.0%

- ① そう思う
- ② どちらかといえばそう思う
- ③ どちらかといえばそう思わない
- ④ そう思わない
- ⑤ よくわからない

